

Authority records

The sequel



Diederik Lanoye

Previously ...

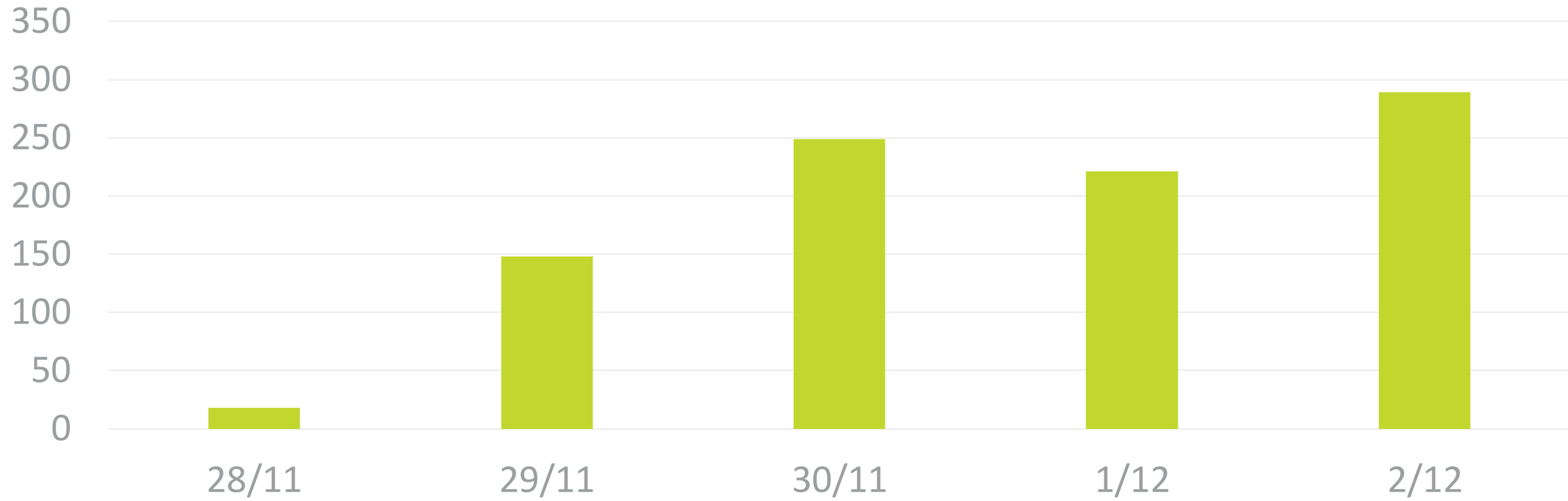
7 oktober 2016: import van Aleph-authority records in Alma

29 november 2016: eerste workshop over authority records

- uitleg over basisprincipes
- demonstratie workflows
- einde rond 12 u 30 ...

●●●● Authority records 28/11 tot 2/12/2016

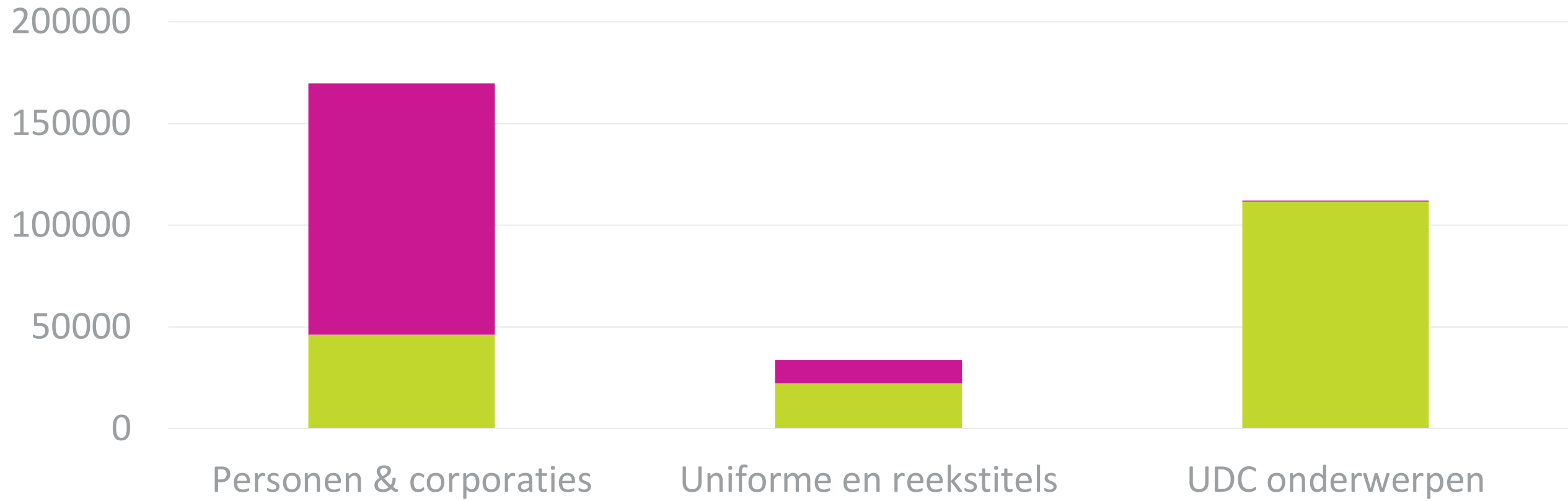
NIEUWE AUTHORITY RECORDS





Authority records in Alma

IMPORT UIT ALEPH VS. GEMAAKT IN ALMA



••••• **Waarom dan een nieuwe workshop?**

AR's vragen werktijd >> zoeken naar efficiënte workflows

AR's zijn gedeeld werk >> nood aan regels en afspraken

AR's worden knooppunten naar externe bronnen >> verder uitbouwen

Alma verandert maandelijks >> opvolgen van nieuwe ontwikkelingen

Inhoud van de workshop

Wat zijn authority records (heel kort!) en vooral, waarvoor dienen ze en hoe werken ze in Alma en Limo?

De belangrijkste workflows (waaronder 1 nieuwe!)

Afspraken en regelgeving

Vragen en heikele kwesties

 Documentatie!

Nieuw platform: libis.helpdocs

<https://libis.helpdocs.com/resource-management/resource-management-start>

Dossier Authority records

Authority records

Wie zijn ze? Wat doen ze?



•••• Wat zijn authority records?

Records die *entiteiten* beschrijven die in bib records vernoemd worden

- als 'auteur'
- als 'titel'
- als 'onderwerp'

Bevatten

- 1 'naam' van de entiteit = de hoofdvorm (1XX)
- varianten op die 'naam' = de verwijzingstermen (4XX en 5XX)
- bijkomende informatie over de entiteit

Wat zijn authority records?

(Voorlopig) 4 types authority records

- personen
- corporaties
- titels
- onderwerpen (UDC)

•••• Waarvoor dienen authority records?

ALMA

- efficiënte uniforme invoer van de hoofdvorm via F3
- belangrijk bij creatie van nieuwe authority records
 - hoofdvorm correct en liefst zo volledig mogelijk maken (volledige naam, biografische data, (beroeps)aanduidingen)
 - nuttige verwijzingstermen toevoegen
- op die manier worden bestaande authority records
 - beter opzoekbaar
 - eenvoudig te identificeren

•••• Waarvoor dienen authority records?

LIMO

- uniforme weergave
 - uitgebreide opzoekbaarheid
- dubbele automatische operatie na opslaan van bib/authority records
- Alma-job *Authorities – Link BIB headings*: legt relatie BIB/AR vast
 - Publishing van bib record naar LIMO
 - verwijzingstermen uit gelinkt authority record worden beschikbaar als zoektermen
 - via normalisatie worden extra zoektermen gecreëerd

Alma link tussen bib en AR via F3

Bibliographic

Working on - The adventures of To (999402100101471),
Created by import (01/07/2014 04:26:21 CEST),
Modified by system (11/11/2018 04:48:14 CET)

- 337 \$\$a unmediated \$\$2 rdamedia
- 338 \$\$a volume \$\$2 rdacarrier
- 490 1 \$\$a The works of Mark Twain \$\$v 4
- 650 0 \$\$a Adventure stories, American
- 650 0 \$\$a Boys \$\$x Fiction
- 650 0 \$\$a Humorous stories, American
- 650 0 \$\$a Sawyer, Tom (Fictitious character) \$\$x Fiction
- 651 0 \$\$a Mississippi River \$\$x Fiction.
- 651 0 \$\$a Missouri \$\$x Fiction.
- 700 1 \$\$a Gerber, John C. \$\$4 edt
- 700 1 \$\$a Twain, Mark. \$\$4 aut
- 998 \$\$a LBS01 \$\$b bib_200501.mrc.2.aj

Authority (9892413490701471)

Bibliographic Records(237)

Copy

Copy to network

Twain, Mark (9892413490701471)

- LDR 00299nz###a2200121n##4500
- 001 9892413490701471
- 005 20180130122142.0
- 008 050124|||az|||aab|#####|||an|||##
- 035 \$\$a (BeLVLBS)000016435LBS10-Aleph
- 040 \$\$a BeLVLBS
- 090 \$\$a LBS10
- 100 1 \$\$a Twain, Mark
- 400 1 \$\$a Clemens, Samuel Langhorne

●●●● Limo publishing: display uit bib record

Details

Title The adventures of Tom Sawyer
Author Gerber, John C. (Editor) >
Twain, Mark. >

```
▼ <display>  
  <type>book</type>  
  <title>The adventures of Tom Sawyer</title>  
  ▼ <creator>  
    Gerber, John C. (Editor) $$QGerber, John C. ; Twain, Mark.  
  </creator>
```

pnx

●●●● Limo publishing: search

Opgehaald uit Alma authority record

Toegevoegd door normalisatie bij publishing

```
▼ <search>  
  <creatorcontrib>Gerber John C</creatorcontrib>  
  <creatorcontrib>Gerber, J</creatorcontrib>  
  <creatorcontrib>Gerber, John C</creatorcontrib>  
  <creatorcontrib>John C Gerber</creatorcontrib>  
  <creatorcontrib>Twain Mark</creatorcontrib>  
  <creatorcontrib>Twain, M</creatorcontrib>  
  <creatorcontrib>Twain, Mark</creatorcontrib>  
  <creatorcontrib>Mark Twain</creatorcontrib>  
  <creatorcontrib>Clemens Samuel Langhorne</creatorcontrib>  
  <creatorcontrib>Clemens, S</creatorcontrib>  
  <creatorcontrib>Clemens, Samuel Langhorne</creatorcontrib>  
  <creatorcontrib>Samuel Langhorne Clemens</creatorcontrib>
```

•••• Waarvoor dienen authority records?

KNOOPPUNTEN NAAR EXTERNE BRONNEN

- via systeemnummers van externe bronnen in AR tag 035
- hoe geraken deze systeemnummers in Alma AR's?
 - via nieuwe workflow: volledige LC authority records kopiëren naar NZ
 - via consolidatieproces: gespecialiseerde medewerkers kijken nieuwe AR's na en voegen systeemnummers toe

Functionaliteit verrijking nog te ontwikkelen: technische kant én inhoudelijke keuzes


••••• Waarvoor dienen authority records?



LIBISnet Bib
*Huckleberry Finn
*700 Twain, Mark

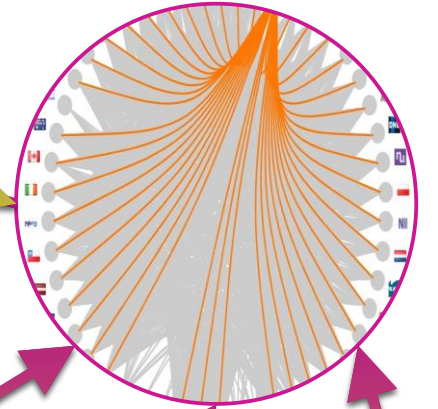


LIMO
*Huckleberry Finn
*Twain, Mark
*Ook zoeken op:
Langhorne ...



LIBISnet Authority
100 Twain, Mark
400 Langhorne
Clemens, Samuel
035 (VIAF)12345
035 (LOC)67890

VIAF
Variante namen
Links



Workflows

Oud en nieuw



●●●● Full Network Zone Authority Control

1. Authority control: invoer in bib record door selecteren van AR
 2. Network Zone authority control: enkel AR's uit LIBISnet NZ
 3. Full: altijd authority control, geen losse invoer
- Voor elke persoon, corporatie, reeks- of uniforme titel moet er een AR in de NZ aanwezig zijn

●●●● Stappen voor full NZ authority control

1. Zoeken naar juiste AR en AR's selecteren
 - de F3-functionaliteit
2. Een nieuw AR maken indien nodig
 - vanaf nul / op basis van een bestaande bib heading
 - **door een LC authority record te kopiëren**
3. AR verbeteren ifv opzoekbaarheid
 - zoeken naar AR buiten Metadata Editor
 - wat mag en wat mag niet?

1. AR's selecteren



Zoeken naar AR's (F3)

- Vertrekpunt: bib tag onder authority control
- Voer *goede* zoekterm in:
 - zoals de naam in LIBISnet AR zou voorkomen
 - niet volledig maar ook voldoende tekens
- Klik op F3 > resultatenlijst

De F3 zoekresultatenlijst

- Toont headings uit 2 authority bestanden
 - LIBISnet Network Zone met toevoeging (**Network Zone**)
 - Library of Congress zonder toevoeging
- Toont uit beide authority bestanden
 - hoofdvormen met vooraan 
 - verwijzingstermen zonder ster

Het juiste AR kiezen

- Enkel authority records uit NZ mogen gebruikt worden
- Het moet natuurlijk ook om de juiste persoon, corporatie, (titel) gaan
- Controleren via 'View'
 - tab 1 toont het authority record met hoofdvorm en alle verwijzingstermen + ev. bijkomende informatie
 - **NIEUW: tab 2 heeft verbeterde functionaliteit om gelinkte bib records te bekijken. Keuze tussen:**
 - Matching headings: bib records met exact die heading (hoofdvorm of verwijzingsterm)
 - Linked records: alle bib records gelinkt aan het AR (met in 700 of hoofdvorm of een van de verwijzingstermen)

Matching headings vs. Linked records

You have 2 error(s) on your record - 9:27:15 AM. - Draft saved at 9:27:15 AM.

Working on - testrecord authority (9992684255201471), Created by U0034786@32KUL_KUL (15/10/2018 14:20:12 CEST), Modified by system (11/11/2018 04:45:25 CET)

700 1 \$\$a Dupont, Adolphe Create Authority Record

Expand Cancel

LCNAMES Headings from bibliographic records

★ Dupont, active 1893-1899	View	Select
Dupont, Ad. (Network zone)	View	Select
Dupont, Adolphe (Network zone)	View	Select

Authority (9892689360501471) Bibliographic Records(0)

Copy Copy to network

Dupont, Adolphe 1898- dermatologist (9892689360501471)

LDR 00420nz##a2200145n##4500
001 9892689360501471
005 20181121133624.0
008 181107|||ac|nnaabn|||||||a||aa|||d
035 \$\$a (BeLVLBS)9892689360501471
040 \$\$a BeLVLBS

100	1	\$\$a Dupont, Adolphe \$\$d 1898- \$\$g dermatologist
400	1	\$\$a Dupont, Adolphe \$\$g dermatologist
400	1	\$\$a Dupont, Adolphe
400	1	\$\$a Dupont, Ad.

Matching headings vs. Linked records

You have 2 error(s) on your record - 9:27:15 AM. - Draft saved at 9:27:15 AM.

Working on - testrecord authority (9992684255201471), Created by U0034786@32KUL_KUL (15/10/2018 14:20:12 CEST), Modified by system (11/11/2018 04:45:25 CET)

700 1 \$\$a Dupont, Adolphe Search Create Authority Record Expand Cancel

LCNAMES Headings from bibliographic records

★ Dupont, active 1893-1899	View	Select
Dupont, Ad. (Network zone)	View	Select
Dupont, Adolphe (Network zone)	View	Select

Authority(9892689360501471) Bibliographic Records(0)

Include: Matching Headings

No records were found

Alle bib records van deze auteur bevatten de hoofdvorm

Matching headings vs. Linked records

File Edit Tools

You have 2 error(s) on your record - 9:27:15 AM. - Draft saved at 9:27:15 AM.

Bibliographic Working on - testrecord authority (9992684255201471), Created by U0034786@32KUL_KUL (15/10/2018 14:20:12 CEST), Modified by system (11/11/2018 04:45:25 CET)

700 1 \$\$a Dupont, Adolphe [Create Authority Record](#) [Expand](#) [Cancel](#)

LCNAMES **Headings from bibliographic records**

★ Dupont, active 1893-1899	View	Select
Dupont, Ad. (Network zone)	View	Select
Dupont, Adolphe (Network zone)	View	Select

Authority(9892689360501471) **Bibliographic Records(45)**

Include: **Linked Records**

1 2 ... 5 > 1 - 10 of 45 Records

1 **L'angio-réticulomatose cutanée (994523800101471)** [View](#) [Edit](#)
By Dupont, Adolphe, (**Book** Duculot, Gembloux, 1951)
Subjects: Academic collection, Theses
Other System Number: 1046335, (BeLVLBS)000452380LBS01-Aleph

2 **Lésions provoquées par les radiations ionisantes / (995364370101471)** [View](#) [Edit](#)
By Lacassagne, A. (**Book** Masson, Paris, 1960)
Other System Number: 1256287.

●●●● Authority record selecteren

Een bestaand NZ authority record voor juiste *entiteit*?

➤ Klik op 'Select' (achter hoofdvorm of verwijzingsterm)

- hoofdvorm uit authority record wordt overgenomen in bib tag
- **nieuw: geen toegevoegde interpunctie meer!**
- **opgelet: indicatoren worden nooit overgenomen, steeds nakijken in BIB record**

2. Nieuw AR maken



••••• Wat als je geen NZ AR vindt?

- Even doorzoeken (maar niet te lang)
 - browsen door resultatenlijst met pijltjes bovenaan
 - zoekterm beperken (indien al redelijk uitgebreid)
 - zoekterm bijsturen (op zoek naar varianten)
- Drie mogelijkheden
 - je vindt toch nog het juiste NZ AR > selecteren
 - **er bestaat wel al een LC authority record maar nog geen NZ AR**
 - **er bestaat helemaal geen AR voor de persoon, corporatie, titel in kwestie ...**

1. Wel een LC maar geen NZ AR

- Zoeken via 700 1 naar “Trump, Do”
- wel een heading maar zonder toevoeging (Network Zone)

LCNAMES	Headings from bibliographic records
★ Trump, David H.	View Select
★ Trump, Dennis Ray, 1945-	View Select
★ Trump, Do nald, 1946-	View Select
Trump, Do nald, 1946- Amérique paralysée	View Select
★ Trump, Do nald, 1946- Crippled America. French	View Select

●●●● 2. Helemaal geen AR

- Zoeken via 700 1 naar “Drume” (voor ene Giovanni Drumeo)

★ Drumel, John S., 1839-1862	Niets waar de naam zou moeten staan
★ Drumer, Ori	

- Zoeken via 700 1 naar “Drumeo G”

★ Drumel, John S., 1839-1862	Duidelijke markering dat de gezochte vorm helemaal niet voorkomt in LC of NZ AR headings
-- Your entry would be here --	
★ Drumer, Ori	

LC authority record kopiëren

- Vroeger een vreemde workaround: selecteren – opnieuw F3 – Create authority record – ev. aanpassen – opslaan als NZ AR
- Nu de knop ‘Copy to network’ na klik op ‘View’

The screenshot shows a library catalog interface. At the top, there are buttons for 'Copy' and 'Copy to network'. Below this, a search bar contains 'Trump, Donald, 1946- (98106431440000041)'. A list of authority records is displayed, with 'Trump, Donald, 1946-' selected. A modal dialog box titled 'Authority Record Copy Cataloging' is open, showing the 'Vocabulary Code' set to 'Library of Congress name au' and the 'Originating system' set to 'Library of Congress'. The 'Continue' button is highlighted with a yellow box, and a yellow arrow points from the 'Copy to network' button to it.

●●●● LC authority record kopiëren

- Klik op 'Copy to network' en daarna 'Continue'
 - klik nooit op de knop 'Copy' (kopieert LC AR naar IZ ipv NZ)
 - verander niets aan de instellingen in de pop-up
- Er wordt in de NZ een exacte *draft* kopie gemaakt van het LC AR
 - met hoofdvorm en verwijzingstermen
 - met alle bijkomende informatie

LC authority record kopiëren

Wat wel en niet aanpassen?

- focus op hoofdvorm: deze moet overeenstemmen met LIBISnet-regels
 - 3 mogelijkheden (zie volgende slide)
- verwijzingstermen blijven steeds bewaard
 - vanaf nu wordt LC AR in F3-resultaten ‘onzichtbaar’ achter NZ kopie
- alle andere tags (systeemnummers, bijkomende informatie) blijven bewaard
 - extra hulp bij identificeren
 - eerste stap naar linken met externe bronnen

●●●● LC authority record kopiëren

De hoofdvorm in een LC authority record is niet altijd OK

1. LC AR hoofdvorm is wel OK > opslaan

- 100 1 _\$\$a Trump, Donald \$\$d 1946- = OK

2. LC AR bevat LIBISnet hoofdvorm als verwijzingsterm > wisselen

- 100 1 _\$\$a Walle, Willy vande >> wordt 400
- 400 1 _\$\$a Vande Walle, Willy >> wordt 100

3. LIBISnet hoofdvorm ontbreekt in LC AR > aanpassen en toevoegen

- 100 1 _\$\$a Court, Justin de la >> wordt 400
- 100 1 _\$\$a De la Court, Justin toevoegen

LC authority record kopiëren

Authority record aangepast?

- Kies voor 'Save and Release' van het authority record
- Nieuw AR is meteen gebruiksklaar
- Voer F3-zoekopdracht opnieuw uit via zoekbalkje bovenaan. Je zal nu onmiddellijk het nieuwe NZ authority record terugvinden en kunnen selecteren

•••• Nieuw NZ AR (< bib heading)

Er is geen LC authority record beschikbaar in F3-resultaten

- Doorschakelen naar tab 'Headings from bibliographic records'
 - toont enkel headings uit bib records **die niet in NZ AR's voorkomen**

- Twee mogelijkheden:
 1. er staat geen heading met de naam die je zoekt
 - klik op 'Create authority record' (verder op slide 40)
 2. er staat wel een heading met de gezochte naam
 - klik op 'Select' zodat deze heading wordt opgenomen in bib record (verder op slide 39)

•••• Nieuw NZ AR (< bib heading)

- BIB heading werd via Select in bib record opgenomen
- Klik in de tag van het bib record opnieuw op F3
 - **BUG: 'Loading data' blijft draaien, sluit pop up gewoon af**
 - bovenin staat nu de geselecteerde bib heading
 - klik ook hier op 'Create authority record'

Nieuw NZ AR (< bib heading)

Het nieuwe authority record moet verder worden uitgewerkt

- hoofdvorm **volgens de LIBISnet-regels** uitwerken
- hoofdvorm eventueel **aanvullen** met biografische data (\$\$d) en info (\$\$g)
- voeg **nuttige verwijzingstermen** toe
 - zoveel mogelijk bib headings die werden gevonden voor dezelfde persoon
 - spellingvarianten, taalvarianten, andere schikkingen (partikels achteraan)
- Voeg **niet systematisch verwijzingstermen met initialen van voornaam** toe
 - Limo doet dit automatisch bij publishing
 - zorgt voor problemen bij job *Authorities – Link bib headings*

•••• Nieuw NZ AR (< bib heading)

LCNAMES		Headings from bibliographic records	
		<	>
Trümpler, Ch. (Network zone)	View	Select	
Trümpler, Charlotte 1957- (Network zone)	View	Select	
Trumpler, H. (Network zone)	View	Select	
Trumpler, Hans (Network zone)	View	Select	

Aan beide heading hangen
Duitstalige economische
publicaties >> zeer waarschijnlijk
zelfde persoon

Eerste versie na Select – F3 – Create
authority record

100 1_\$\$a Trumpler, Hans

Uitgewerkte versie (**extra gegevens in publicatie**)

100 1_\$\$a Trumpler, Hans \$\$d 1875-1955

400 1_\$\$a Trumpler, Hans

400 1_\$\$a Trumpler, H.

3. Authority records bewerken



Consolideren van authority records

Plan: een groepje gespecialiseerde medewerkers (BD) volgt productie van nieuwe authority records op

Doel:

- ‘gewone’ catalografen kunnen focussen op hoofdzaak bij on the fly kopiëren/creëren van authority records: hoofdvorm + noodzakelijke verwijzingstermen
- NZ authority records verder uitbouwen tot verrijkte knooppunten (intern en extern)

Consolideren van authority records

Wat houdt dit consolidatieproces in?

- controle op mogelijke duplicaat-records
- controle en eventueel aanvullen van hoofdvorm (ook zoeken in externe bronnen)
- toevoegen van ontbrekende nuttige verwijzingstermen
- toevoegen van systeemnummers van selectie externe bronnen

••••• Wat mag/moet *ik* nog doen?

Ik = 'gewone' catalograaf die probleem/onvolledigheid vaststelt in een bestaand NZ authority record

- een onduidelijke of onvolledige hoofdvorm
- een ontbrekende verwijzingsterm (die bv. bestaat als bib heading)

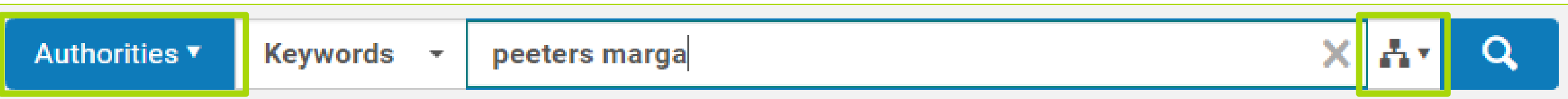
Voorbeeld

★	Peeters, Marga (Network zone)
★	Peeters, Marga, 1965-

- in NZ authority record zit geen geboortedatum die we hier leren uit het LC authority record + haar volledige (maar niet in publicaties gebruikte naam) is Margaretha Peeters
- *ik* wil a) hoofdvorm met geboortjaar en b) volledige naam als verwijzingsterm

Bestaand AR bewerken

- Zoeken via de persistent search > Open in ME



- Belangrijke regels:
 - verwijzingstermen toevoegen mag
 - een heading mag nooit verdwijnen
 - een heading inhoudelijk aanpassen mag niet
 - hoofdvorm aanpassen = kopieer de bestaande hoofdvorm en verander deze in een verwijzingsterm (4XX), pas de overblijvende 1XX tag naar wens (en volgens de regels!) aan

•••• Bestaand AR bewerken

NZ Authority record (voor)

- 100 1_ \$\$a Peeters, Marga



NZ Authority record (na)

- 100 1_ \$\$a Peeters, Marga \$\$d 1965-
- ~~100~~ > 400 1_ \$\$a Peeters, Marga
- 400 1_ \$\$a Peeters, Margaretha

●●●● Triggers invoeren

Voor meer complexe (en tijdrovende) ingrepen kan je een trigger invoeren in tag 901 (keuzelijstje!)

- AR controleren: voor nazicht (bv. niet-Westerse talen)
- AR ontdebellen: aan oude AR's van veel voorkomende namen hangen vaak publicaties van verschillende auteurs
- AR verwijderen – duplicaat: wanneer je vaststelt dat er 2 of meer AR's voor 1 entiteit bestaan

Regels & afspraken



1. Datamodellen



•••• Standaard vs. specifieke datamodellen

- 4 standaard-datamodellen
 - 4 types: personen, corporaties, titels en UDC-onderwerpen
 - standaard = entiteiten met een naam (of meerdere namen) die enkel in Latijns alfabet worden genoteerd
- 4 niet-Westerse datamodellen
 - zelfde 4 types
 - niet-Westerners = entiteiten met een naam die niet in Latijns alfabet wordt genoteerd (CJK, Russisch, Arabisch, Grieks, Hebreeuws, ...)
- Specifieke datamodellen
 - drukkers/boekverkopers/uitgevers (enkel in context oude drukken!)

●●●● Standaard datamodellen

- Kern blijft ongewijzigd: 1XX, 4XX en 5XX tags
- Tabel bevat ook info over andere tags
 - heel wat daarvan enkel in uit LC gekopieerde records > niet wijzigen
 - heel wat van deze tags zijn systeembeheerd > worden bij opslaan gevalideerd en desnoods automatisch gevalideerd
- **Catalografen kunnen volledig focussen op hoofdvorm en verwijzingstermen**

•••• Niet-Westerse datamodellen

- Specifieke opbouw van 1XX en 5XX om plaats te geven aan de originele naam en transliteraties
 - 100 \$\$a steeds de naam in originele taal
 - 100 \$\$g getranslitereerde versie volgens vaste norm (varieert per taal)
 - 400 \$\$a varianten in originele taal en/of variante transliteraties
 - 500 \$\$a steeds een kopie van 100 \$\$g

100	1_ a Кадырбаев, Александр Шайдатович g Kadyrbaev, Aleksandr Šajdatovič
400	1_ a Kadyrbaev, Aleksandr Shaidatovich
400	1_ a Кадырбаев, А. Ш.
400	1_ a Kadyrbaev, A.Š.
500	1_ a Kadyrbaev, Aleksandr Šajdatovič

●●●● Niet-Westerse datamodellen

- Taalcode invoeren in 040 \$\$f: kulchi, kulara, kulrus, ...

➤ Opvolging

- sowieso eerder een zaak voor gespecialiseerde collecties
- taalcodes in 040 \$\$f en automatisch ingevoerde tag 900 > controlelijsten voor experts
- als je twijfelt, voer een trigger 901 in om het record te laten nakijken

2. Regelgeving



•••• Nieuwe regels?

- De meeste regels zijn een bevestiging van de oude documentatie uit Aleph (die niet meer online beschikbaar was)
- Belangrijke omslag
 - Aleph-regels waren gericht op correct invullen van bib tags (700, 710, 490, ...)
 - Vernieuwde regels focussen op correct opstellen van tags in authority records

Zelfde vragen keren terug

- Welke vorm wordt de hoofdvorm?
- Welke verwijzingstermen zijn nuttig/nodig?
- Welke regels volgen om de hoofdvorm correct op te stellen?
- Welke 'bijzondere gevallen' zijn er?

Pagina's per type

- Personen, corporaties, reekstitels, [uniforme titels], [UDC-onderwerpen]
- Elk van deze pagina's volgt ongeveer dezelfde structuur
- Soms 'lange' pagina's
 - doorklikbare beknopte inhoudstafel bovenaan
 - hele platform is doorzoekbaar
 - individuele pagina's doorzoekbaar in browser via Ctrl+F

3. Hot topics



Welke vragen kwamen binnen?

1. 4XX of 5XX?
2. Hoe noteren we data in \$\$d?
3. Interpunctie
4. Indicatoren

Het verschil tussen 4XX en 5XX

4XX

- niet-geauthoriseerde verwijzingsterm = een (lichte) variant (spelling, taal, andere transliteratie, kortere vorm) op de hoofdvorm
- in principe **enkel vormen die niet op publicaties worden aangetroffen**

5XX

- geauthoriseerde verwijzingsterm = een andere naam waaronder de entiteit gekend is
- in principe **alle vormen die op publicaties worden aangetroffen**
- In principe is **elke 5XX ook een hoofdvorm in een bijkomend authority record**

••••• Het verschil tussen 4XX en 5XX

Pragmatisch werken

- hoofdvorm steeds zo volledig mogelijk
- alle beperkte varianten als 4XX
 - 100 \$\$a Somers, Jan Johan \$\$d 1962- met 400 \$\$a Somers, J.J.
 - 130 \$\$a Pelican Books met 430 \$\$a A Pelican Book
- andere namen voor zelfde entiteit in 5XX
 - pseudoniemen
 - volledig andere namen of titels (bv. naamsverandering corporatie)
- niet onmiddellijk een bijkomend authority record maken

••••• Het verschil tussen 4XX en 5XX

Wanneer dan wel een tweede authority record aanmaken met 5XX-tags als kruisverwijzingen?

- wanneer er effectief een publicatie met de andere naam wordt beschreven
- voorbeeld
 1. bestaand authority record: 100 \$\$a Claus, Hugo met 500 \$\$a Van Male, Dorothea (= pseudoniem gebruikt voor *Schola nostra* (1971))
 2. bib record aan maken voor *Schola nostra*
 3. bijkomend authority record: 100 \$\$a Van Male, Dorothea met 500 \$\$a Claus, Hugo

●●●● Data in authority records

- biografische data zijn handige hulpmiddelen bij identificeren van personen > indien gekend invoeren in 1XX \$\$d
- probleem: vaak onvolledig of slechts benaderend gekend
- vele variaties in notatie van deze data
- **nieuw RDA-based regelwerk** om uniformiteit te verkrijgen
 - geen symbolen meer zoals ° en +
 - geen afkortingen 'c.', 'ca', 'ca.', 'fl.' maar Engelse termen 'active', 'approximately', 'between', ...

●●●● Data in authority records

Volledig overzicht: <https://libis.helpdocs.com/afspraken-regelgeving/regels-voor-notatie-van-data-in-d>

Interpunctie en leestekens

- Er wordt **nooit interpunctie toegevoegd achter de gegevens in de subvelden**
- Opletten bij gekopieerde LC authority records
 - toegevoegde interpunctie uit hoofdvorm verwijderen
 - in verwijzingstermen mag deze blijven staan
 - geen hinder voor opzoekbaarheid in Alma
 - Limo publishing zorgt voor zoekvarianten zonder interpunctie
- (Automatische!) opkuisoperaties zullen bestaande ‘schade’ zoveel mogelijk opruimen

Indicatoren

- Verschil tussen authority records en bib records?
 - NEEN voor personen en corporaties: indicatoren in 100/400/500 en 110/410/510 van AR's krijgen zelfde invulling als 700 en 710
- JA voor titels

TAG	IND 1	IND 2
Authority record 130	blank	0-9 (skip in filing)
Bib record 130	0-9 (skip in filing)	blank
Bib record 490	1	blank
Bib record 830	blank	0-9 (skip in filing)

Indicatoren

- Skip in filing in authority records niet automatisch!
- Manueel invullen in tags 130/430/530
- Indicatoren worden niet meegenomen bij selecteren van authority heading in bib tag
- Ook daar (belangrijker) manueel in te vullen wanneer je een reeks- of uniforme titel invoert

Vragen?



Een uitsmijter

